



ИНСТРУКЦИЯ

*как подать заявление на
обучение по программам
дополнительного
образования
через портал Госуслуги*

1. Авторизуйтесь на портале «Госуслуги», перейдите в раздел «Дети и образование», а затем выберите вкладку «Запись в кружки и секции».

The screenshot shows the Gosuslugi website interface for the Krasnoyarsk region. At the top, there is a navigation bar with the logo 'госуслуги' and 'Красноярский край'. To the right, there are links for 'Заявления', 'Документы', 'Платежи', 'Помощь', a search icon, and a user profile 'Елена П.' with a dropdown arrow. Below this is a blue navigation bar with various service categories: 'Здоровье', 'Справки Выписки', 'Пособия Пенсия Льготы', 'Авто Права Транспорт', 'Семья', 'Дети Образование' (highlighted), 'Паспорта Регистрация', 'Штрафы Долги', 'Стройка Недвижимость', 'Прочее', and 'Ведомства'. The main content area is divided into two columns. The left column is titled 'ПОПУЛЯРНЫЕ УСЛУГИ' and lists services such as 'Поступление в вуз', 'Запись в детский сад', 'Сертификат на материнский капитал', 'Ежемесячная выплата женщинам, вставшим на учет в ранние сроки беременности', 'Ежемесячная выплата на детей от 3 до 7 лет', 'Распоряжение материнским капиталом', 'Пушкинская карта', 'Запись в кружки и секции' (highlighted with a red box and a red arrow), 'Признание иностранных документов об образовании', and 'Приём на обучение по программам среднего профессионального образования'. The right column is titled 'ЧАСТО ЗАДАВАЕМЫЕ ВОПРОСЫ' and lists questions under the heading 'Запись в детский сад и школы', such as 'Кто имеет внеочередное, первоочередное и преимущественное право на место в детском саду', 'Как записать ребёнка в детский сад', and 'Что такое компенсация родительской платы и как её получить'. There are also links to 'Показать все' and 'Ежемесячные выплаты на первого и второго ребёнка до 3 лет'.

2. Система предложит найти подходящую программу и записать ребёнка на обучение. Нажмите «Начать».

< Назад

Запись на программу дополнительного образования

Найдите подходящую программу и запишите ребёнка на обучение

Для записи необходим сертификат на дополнительное образование.
Если сертификата ещё нет, вы получите его вместе с услугой

Ответьте на несколько вопросов, чтобы получить услугу

Начать

3. Выберите регион из списка. Нажмите «Продолжить».

< Назад

В каком регионе выбираете программу?

Регион

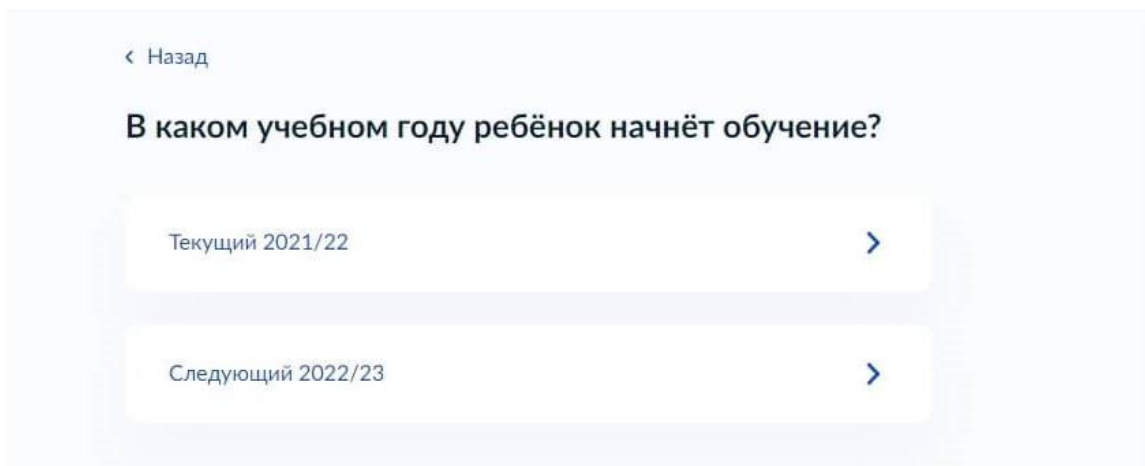
Красноярский край

— Нет нужного региона в списке?

Если вашего региона нет в списке, запишитесь напрямую через образовательную организацию или официальный сайт региона

Продолжить

4. Далее нужно выбрать год, в котором ребёнку предстоит пройти обучение.



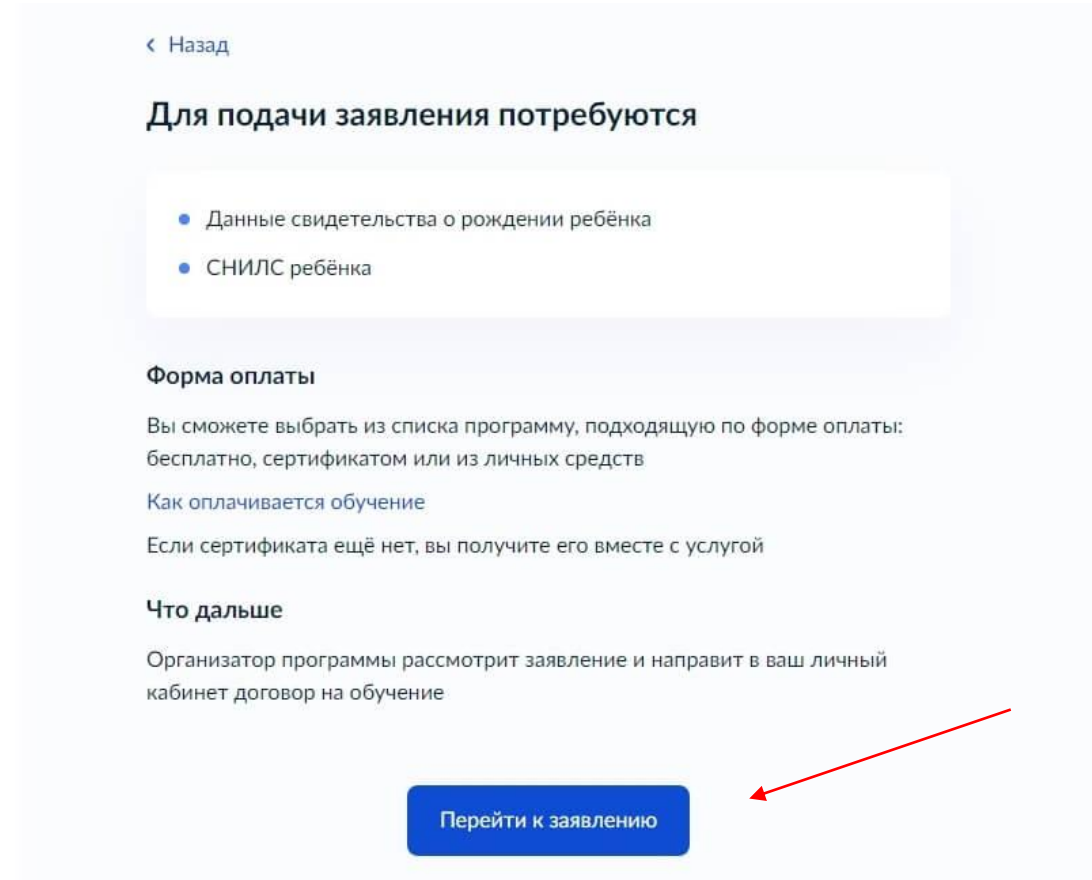
< Назад

В каком учебном году ребёнок начнёт обучение?

Текущий 2021/22 >

Следующий 2022/23 >

5. Перед заполнением формы электронного заявления система подскажет, какие документы потребуются для подачи обращения, а также как выбрать подходящую форму оплаты. Подготовьте все необходимые документы и нажмите на кнопку **«Перейти к заявлению»**.



< Назад

Для подачи заявления потребуются

- Данные свидетельства о рождении ребёнка
- СНИЛС ребёнка

Форма оплаты

Вы сможете выбрать из списка программу, подходящую по форме оплаты: бесплатно, сертификатом или из личных средств

Как оплачивается обучение

Если сертификата ещё нет, вы получите его вместе с услугой

Что дальше

Организатор программы рассмотрит заявление и направит в ваш личный кабинет договор на обучение

Перейти к заявлению



6. Следующий шаг — выбор кружка или секции. Чтобы ускорить процесс, можно воспользоваться **фильтрами** или картой. По результатам поиска система выдаст список учреждений дополнительного образования.

[← Назад](#)

Выберите программу


[^ Свернуть](#)

Введите название группы, ФИО педагога, или адрес проведения занятий



[Фильтры](#) [Карта](#) | [Список](#)

Олимпийские надежды




МАУ «СШОР» г. Назарово

🇷🇺 Возможно бесплатное обучение

10-18 лет

СШОР»
г. Назарово

Я познаю мир



7-23 лет

Красноярская школа № 5

🇷🇺 Возможно бесплатное обучение

Фильтры



Показывать только программы с открытой записью

Место проведения занятий

МР Большемуртинский



Показывать только дистанционные программы

Форма оплаты

[Подробнее о способах оплаты](#)

Бесплатно

Сертификатом

Из личных средств

Максимальная стоимость в месяц, Р

Сбросить всё

Применить

7. Для записи ребёнка в секцию или кружок нужно кликнуть на подходящий вариант, внимательно ознакомиться с описанием программы, а затем нажать на кнопку **«Выбрать группу»**.

«Моя родословная»



Дом творчества

Программа для детей, желающих изучить истории своей семьи, своего рода.

🏠 Абдулина С.К., Абдулина Светлана Камильевна

👥 Размер группы до 12 человек

🆓 Возможно бесплатное обучение

🎓 Возможна оплата сертификатом

[Описание программы](#)

[План занятий](#)

[Цели обучения](#)

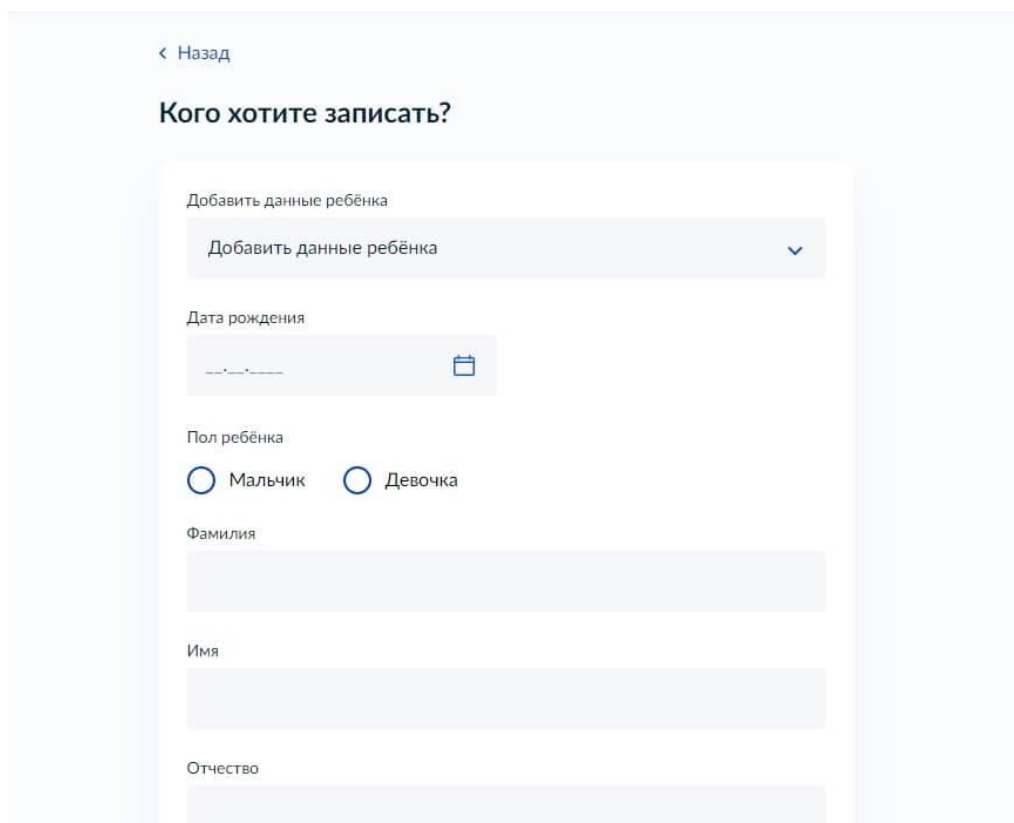
[Результаты обучения](#)

[Особые условия](#)

Чтобы записаться, выберите 1 из 5 открытых групп

[Выбрать группу](#)

8. Когда группа, преподаватель и дата начала занятий выбраны, система предложит ввести данные ребёнка, который будет посещать занятия.



The screenshot shows a mobile application interface for adding a child's details. At the top left, there is a back arrow and the text "Назад". Below it, the heading "Кого хотите записать?" is displayed. The form itself is titled "Добавить данные ребёнка" and contains several fields: a dropdown menu with the text "Добавить данные ребёнка" and a downward arrow; a date selection field labeled "Дата рождения" with a calendar icon; two radio buttons for "Пол ребёнка" (Male/Female); and three text input fields for "Фамилия", "Имя", and "Отчество".

9. В конце нужно проверить всю информацию, подтвердить контактный номер телефона и электронной почты, а затем нажать на кнопку «Отправить заявление».

Готово! Когда организатор рассмотрит обращение, он свяжется с родителем по телефону, в личном кабинете на «Госуслугах» или по электронной почте.

Если ребёнку меньше 14 лет, заявление подают от лица законного представителя: родителя, усыновителя, опекуна.

Дети от 14 до 18 лет могут подать заявление через представителя или самостоятельно.

Какие нужны документы

Для зачисления в секции или кружок нужно предоставить: Копию свидетельства о рождении или паспорта ребёнка.

Заявление на зачисление.

Согласие на обработку персональных данных.

Документ, подтверждающий полномочия представителя.

Дополнительно может потребоваться медицинская справка об отсутствии противопоказаний к занятиям, но она нужна не везде.

Решение по заявке

Срок регистрации заявления — один рабочий день.

Максимальный срок оказания услуги, то есть подтверждение или отказ в записи, — 45 рабочих дней.

В записи могут отказать, если:

заявление заполнено некорректно;

заявка подана не уполномоченным лицом;

документы содержат исправления, утратили силу;

некачественные электронные копии не позволяют прочесть текст;

не предоставлены оригиналы документов;

в учреждении дополнительного образования для выбранного кружка или секции нет свободных мест;

есть медицинские противопоказания к занятиям;

не удалось пройти вступительные испытания.